

Série DTE2000

Manuel de Sécurité

Lisez attentivement ce manuel avant toute utilisation de ce produit.
Conservez ce manuel dans un endroit sûr pour toute utilisation ultérieure.
Cet appareil ne doit être utilisé que par des opérateurs ayant reçu une formation appropriée sur son fonctionnement en toute sécurité.






Nous vous remercions d'avoir acheté un système de caméra. Avant d'utiliser votre nouveau système de caméra, veuillez lire attentivement les « CONSIGNES DE SÉCURITÉ » et les instructions de manipulation. Veuillez conserver ce manuel à portée de main afin de pouvoir vous y référer rapidement. Pour les instructions d'installation, veuillez contacter votre revendeur.

CONSIGNES DE SÉCURITÉ







1. Indications de sécurité et leurs significations

Ce manuel d'instruction et les indications et symboles utilisés sur le système de caméra sont fournis afin de garantir une utilisation sûre de ce système de caméra et pour prévenir tout risque d'accident et de blessure envers vous-même ou d'autres personnes. Les significations de ces indications et symboles sont données ci-dessous.










Indications

 DANGER	Les instructions qui suivent ce terme indiquent des situations dans lesquelles le non-respect des instructions entraînera la mort ou des blessures graves.
 AVERTISSEMENT	Les instructions qui suivent ce terme indiquent des situations dans lesquelles le non-respect des instructions peut entraîner la mort ou des blessures graves.
 ATTENTION	Les instructions qui suivent ce terme indiquent des situations dans lesquelles le non-respect des instructions peut entraîner des blessures mineures ou modérées.
 IMPORTANT	Les instructions qui suivent ce terme indiquent des situations dans lesquelles le non-respect des instructions peut entraîner des dommages matériels.
 REMARQUE	Les instructions qui suivent ce terme indiquent les précautions à prendre et les restrictions d'utilisation.

Symboles

	Ce symbole  indique quelque chose auquel vous devez faire attention. L'image à l'intérieur du triangle indique la nature de la précaution à prendre. (Par exemple, le symbole à gauche signifie « attention au risque de blessures ».)
	Ce symbole  indique quelque chose que vous ne devez pas faire.
	Ce symbole  indique quelque chose que vous devez faire. L'image à l'intérieur du cercle indique la nature de ce que vous devez faire. (Par exemple, le symbole à gauche signifie « vous devez effectuer la mise à la terre ».)

2. Remarques sur la sécurité

 AVERTISSEMENT	
Précautions de base	
	Ce système de caméra ne doit être utilisé que par des opérateurs correctement formés pour son utilisation en toute sécurité. Le système de caméra n'est pas adapté à une utilisation dans des endroits où des enfants sont présents. Pour éviter tout accident et tout dysfonctionnement, ne modifiez pas la machine vous-même. Notre Société ne saurait être tenue responsable des dysfonctionnements ou accidents résultant de modifications apportées à la Système de Caméra. Ne manipulez pas la fiche d'alimentation avec les mains mouillées. Sinon, une électrocution pourrait se produire.
	Si un corps étranger pénètre à l'intérieur du système de caméra, coupez immédiatement l'alimentation, débranchez la fiche d'alimentation et contactez votre revendeur ou un technicien qualifié. Si vous continuez à utiliser le système de caméra alors qu'un corps étranger se trouve à l'intérieur, cela peut provoquer un incendie, une électrocution ou un dysfonctionnement. Assurez-vous d'insérer l'adaptateur secteur jusqu'à la base. Cela pourrait sinon provoquer un incendie, une électrocution ou un dysfonctionnement. Lorsque le tonnerre commence à gronder, débranchez l'adaptateur secteur de la prise pour des raisons de sécurité. La foudre pourrait provoquer un incendie, une électrocution ou un dysfonctionnement.
	Ne laissez pas le système de caméra entrer en contact avec des liquides. Cela pourrait sinon provoquer un incendie, une électrocution ou un dysfonctionnement. Ne renversez pas de boissons, d'eau ou d'autres liquides sur l'adaptateur secteur. Ne l'utilisez pas non plus dans des endroits où de l'eau ou d'autres liquides risquent de le recouvrir. Cela pourrait sinon provoquer un incendie ou une électrocution.
	N'utilisez pas le système de caméra lorsque de la fumée ou une mauvaise odeur s'en dégage. Cela pourrait sinon provoquer un incendie, une électrocution ou un dysfonctionnement. Mettez immédiatement l'appareil hors tension, débranchez la fiche d'alimentation et contactez votre revendeur ou un technicien qualifié. N'utilisez pas d'adaptateur secteur autre que celui spécifiquement conçu pour le produit. Cela pourrait sinon provoquer un incendie, une électrocution ou un dysfonctionnement. Lorsque vous débranchez la fiche d'alimentation de la prise, ne tirez pas sur le cordon. Cela pourrait sinon provoquer un incendie ou une électrocution. Gardez l'adaptateur secteur loin des flammes nues et des équipements générant de la chaleur. Si le revêtement de l'adaptateur secteur fond, cela peut provoquer un incendie ou une électrocution.
	Ne manipulez pas l'adaptateur secteur ou la fiche d'alimentation avec les mains mouillées. Sinon, une électrocution pourrait se produire.
	Si la fiche d'alimentation est sale et présente de la poussière ou d'autres débris, débranchez l'adaptateur secteur de la prise et essuyez-le avec un chiffon sec. L'utiliser alors qu'il est sale peut provoquer un incendie.
	Lorsque vous débranchez la fiche d'alimentation de la prise, ne tirez pas sur le cordon. Cela pourrait sinon provoquer un incendie ou une électrocution.
	Une manipulation incorrecte de l'adaptateur secteur peut provoquer un incendie ou une électrocution. Suivez les instructions spécifiées ci-dessous. <ul style="list-style-type: none">• Ne l'endommagez pas.• Ne le mettez pas en paquet.• Ne le placez pas d'objets dessus.• Ne le pliez pas de force.• Ne le modifiez pas.• Ne le pincez pas.• Ne le chauffez pas.• Ne le tordez pas.• Ne le tirez pas.



AVERTISSEMENT

Précautions de base



N'enroulez pas et ne pliez pas le câble de l'adaptateur secteur autour de l'adaptateur secteur. Cela pourrait entraîner des dommages, un choc électrique ou un incendie pendant l'utilisation.



N'utilisez pas l'adaptateur secteur s'il est endommagé. Cela pourrait sinon provoquer un incendie ou une électrocution. Achetez un nouvel adaptateur secteur chez votre revendeur. Contactez votre revendeur ou un technicien qualifié.
Ne regardez pas directement la lumière DEL.



Lors du nettoyage ou de l'entretien du produit, débranchez l'adaptateur secteur de la prise. Le non-respect de cette consigne peut entraîner une électrocution.



Si vous n'utilisez pas le système de caméra pendant une période prolongée, débranchez l'adaptateur secteur et l'unité principale de la prise et rangez-les en toute sécurité.

Installation



N'installez pas le système de caméra dans un environnement poussiéreux. Si de la poussière s'accumule à l'intérieur du système de caméra, cela peut provoquer un incendie, une électrocution ou un dysfonctionnement.



Ne pliez pas excessivement les cordons ou ne les attachez pas trop fort avec des agrafes ou tout autre objet similaire pour les fixer. Cela pourrait sinon provoquer un incendie ou une électrocution.



ATTENTION

Exigences environnementales



Utilisez le système de caméra dans un endroit bien ventilé.

Installation



L'installation et le déplacement du système de caméra ne doivent être effectués que par un technicien qualifié.



Le support est lourd. Il doit être tenu correctement lors du transport et de l'installation du système de caméra. Si le support tombe, il peut causer des blessures.



Si le pilier tombe, débranchez le cordon d'alimentation et contactez votre revendeur ou un technicien qualifié. Si vous continuez à l'utiliser, cela peut provoquer un incendie, une électrocution ou une mauvaise qualité d'impression.



N'installez pas le système de caméra sur des supports instables, car il pourrait tomber ou basculer et causer des blessures. Lorsque vous choisissez un support pour l'imprimante, veillez à consulter le manuel d'installation de l'imprimante. Utilisez un support dont la capacité de charge et la taille sont adaptées à l'imprimante et au système de caméra.

Ne rangez pas le système de caméra sans le fixer dans des endroits dangereux, tels que sur une étagère en hauteur ou dans des endroits instables, car il pourrait tomber ou basculer et causer des blessures.



Ne branchez pas la fiche secteur avant que l'appareil ait été entièrement assemblé. Le système de caméra peut fonctionner si l'alimentation est mise en marche par erreur, ce qui pourrait causer des blessures.



Ne montez pas sur le pilier ou ne placez pas d'objets lourds dessus. Sinon, il peut se trouver déséquilibré et basculer ou tomber, et entraîner des blessures.

Informations de base



Ce système de caméra ne doit être utilisé que par des opérateurs correctement formés pour son utilisation en toute sécurité.



Assurez-vous qu'il reste suffisamment d'espace devant le système de caméra et évitez d'y placer des objets. Dans le cas contraire, l'opérateur risquerait d'être blessé.



En cas de dysfonctionnement du système de caméra, contactez votre revendeur ou un technicien qualifié.

Entretien



Lors du remplacement des pièces et de l'installation des accessoires en option, assurez-vous toujours d'utiliser des pièces d'origine. Notre Société ne saurait être tenue responsable des dysfonctionnements ou accidents résultant de l'utilisation de pièces autres que celles d'origine.



Lors du remplacement des pièces ou de l'installation d'accessoires en option, veillez à bien suivre les procédures décrites dans le Manuel d'instruction. Suivre les procédures de manière incorrecte peut entraîner des blessures ou des dysfonctionnements.

((!)) IMPORTANT



Assurez-vous qu'il reste suffisamment d'espace devant le système de caméra et évitez d'y placer des objets.

((!)) REMARQUE



Utilisez le système de caméra dans un endroit non exposé à des sources de forts bruits électriques, tels que le bruit de la ligne électrique ou le bruit de l'électricité statique. Des sources de fort bruit électrique peuvent provoquer des dysfonctionnements.



Les fluctuations de la tension d'alimentation électrique doivent être comprises entre $\pm 10\%$ de la tension nominale du système de caméra. Des fluctuations de tension plus importantes peuvent provoquer des dysfonctionnements.



La capacité d'alimentation doit être supérieure à celle requise pour la consommation d'alimentation du système de caméra. Une capacité d'alimentation électrique insuffisante peut provoquer des dysfonctionnements.



Lors d'un orage, éteignez l'appareil et débranchez la fiche d'alimentation de la prise murale. La foudre peut provoquer un dysfonctionnement.



Installez le bouton de démarrage à l'emplacement recommandé. Reportez-vous au manuel d'installation de la série GTX DTE2000. Si le bouton est installé à un autre emplacement, il risque de s'emmêler avec les composants de l'imprimante.